

IPREV/MA

RELATÓRIO DE RECEITAS E DESPESAS PREVIDENCIÁRIAS

JULHO 2026

FUNDO EM CAPITALIZAÇÃO - FEPA

julho de 2026

R$ 145.889.667,42
Receita

R$ 243.299.049,99
Despesa

-R$ 97.409.382,57
Resultado Previdenciário

2026

R$ 980.633.514,33
Receita

R$ 1.614.330.316,17
Despesa

-R$ 633.696.801,84
Resultado

R$ 7.200.979,89
Outras receitas no mês*

R$ 52.020.243,52
Outras receitas no ano

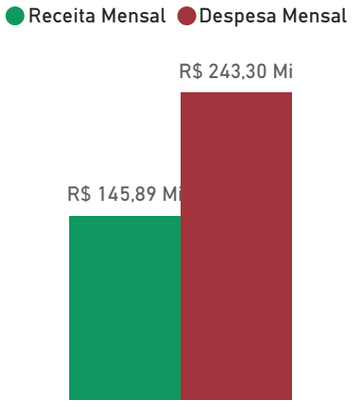

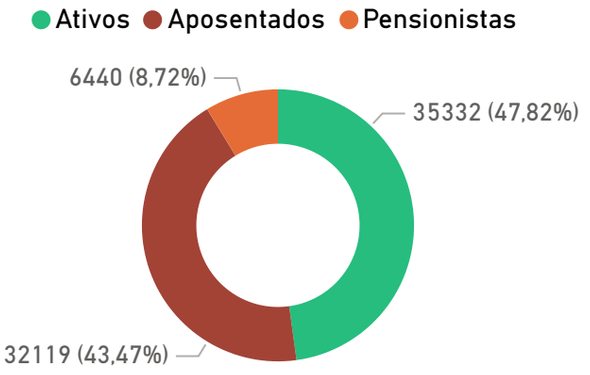

Mês	Ativos	Aposentados	Pensionistas	Receita de Ativos	Receita de Benefícios	Despesa de Aposentados	Despesa de Pensionistas	Receita Total	Despesa Total
janeiro de 2026	**36211**	**31664**	**6374**	**R$ 126.429.355,38**	**R$ 5.479.457,81**	**R$ 183.515.829,55**	**R$ 31.216.755,93**	**R$ 131.908.813,19**	**R$ 214.732.585,48**
fevereiro de 2026	**36125**	**31710**	**6367**	**R$ 136.820.296,81**	**R$ 5.587.395,10**	**R$ 203.727.690,47**	**R$ 31.499.808,77**	**R$ 142.407.691,91**	**R$ 235.227.499,24**
março de 2026	**35901**	**31883**	**6390**	**R$ 131.444.117,61**	**R$ 5.627.275,95**	**R$ 195.711.425,39**	**R$ 31.750.454,95**	**R$ 137.071.393,56**	**R$ 227.461.880,34**
abril de 2026	**35776**	**31888**	**6396**	**R$ 137.097.754,52**	**R$ 5.954.737,81**	**R$ 197.071.697,42**	**R$ 31.997.847,26**	**R$ 143.052.492,33**	**R$ 229.069.544,68**
maio de 2026	**35623**	**32001**	**6406**	**R$ 133.939.967,01**	**R$ 6.216.502,16**	**R$ 199.512.567,00**	**R$ 32.059.874,21**	**R$ 140.156.469,17**	**R$ 231.572.441,21**
junho de 2026	**35450**	**32026**	**6423**	**R$ 133.797.054,18**	**R$ 6.349.932,57**	**R$ 199.831.514,07**	**R$ 33.135.801,16**	**R$ 140.146.986,75**	**R$ 232.967.315,23**
julho de 2026	**35332**	**32119**	**6440**	**R$ 139.261.510,29**	**R$ 6.628.157,13**	**R$ 210.181.004,10**	**R$ 33.118.045,89**	**R$ 145.889.667,42**	**R$ 243.299.049,99**
ALEMA	350	237	45	R$ 1.595.315,40	R$ 156.036,33	R$ 2.828.873,36	R$ 290.405,45	R$ 1.751.351,73	R$ 3.119.278,81
DPE MA	287			R$ 4.879.155,69	R$ 0,00	R$ 0,00	R$ 0,00	R$ 4.879.155,69	R$ 0,00
EXECUTIVO CIVIL	29343	31364	6160	R$ 92.833.240,59	R$ 4.825.421,09	R$ 195.017.470,73	R$ 29.470.779,60	R$ 97.658.661,68	R$ 224.488.250,33
MPE MA	896	83	37	R$ 9.369.222,87	R$ 417.734,33	R$ 2.752.175,53	R$ 646.477,57	R$ 9.786.957,20	R$ 3.398.653,10
TCE MA	278	94	15	R$ 5.163.784,53	R$ 370.807,21	R$ 2.885.052,14	R$ 264.981,76	R$ 5.534.591,74	R$ 3.150.033,90
TJ MA	4178	341	183	R$ 25.420.791,21	R$ 858.158,17	R$ 6.697.432,34	R$ 2.445.401,51	R$ 26.278.949,38	R$ 9.142.833,85
Total				**R$ 938.790.055,80**	**R$ 41.843.458,53**	**R$ 1.389.551.728,00**	**R$ 224.778.588,17**	**R$ 980.633.514,33**	**R$ 1.614.330.316,17**

**Receitas correntes e de capital não oriundas de contribuições previdenciárias, servidor e patronal. Não compõe resultado previdenciário.*

DFEPA-IPREV/MA

SISTEMA DE PROTEÇÃO SOCIAL MILITAR - SPSM

julho de 2026

R$ 20.397.469,51	R$ 75.769.621,58	-R$ 55.372.152,07
Receita	Despesa	Resultado

2026

R$ 139.745.726,33	R$ 526.074.276,52	-R$ 386.328.550,19
Receita	Despesa	Resultado

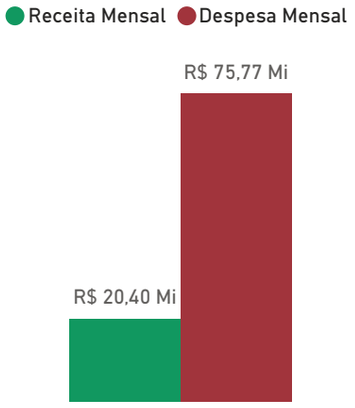

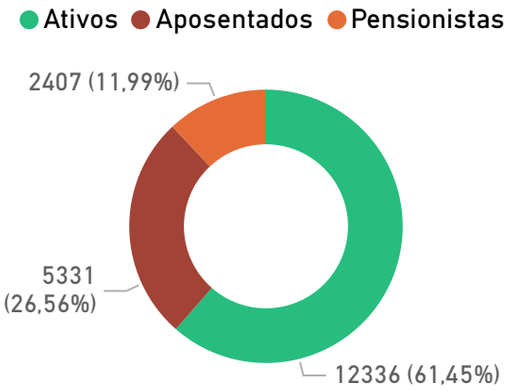

Mês	Ativos	Aposentados	Pensionistas	Receita de Ativos	Receita de Benefícios	Despesa de Aposentados	Despesa de Pensionistas	Receita Total	Despesa Total
janeiro de 2026	12499	5239	2388	R$ 11.877.416,40	R$ 7.795.669,25	R$ 56.972.038,65	R$ 17.340.874,18	R$ 19.673.085,65	R$ 74.312.912,83
fevereiro de 2026	12473	5258	2395	R$ 11.914.687,30	R$ 7.831.579,30	R$ 57.242.822,00	R$ 17.417.797,57	R$ 19.746.266,60	R$ 74.660.619,57
março de 2026	12450	5271	2398	R$ 11.955.608,16	R$ 7.859.269,64	R$ 57.396.140,19	R$ 17.532.027,18	R$ 19.814.877,80	R$ 74.928.167,37
abril de 2026	12408	5289	2402	R$ 11.971.572,95	R$ 7.884.477,64	R$ 57.606.324,67	R$ 17.561.917,69	R$ 19.856.050,59	R$ 75.168.242,36
maio de 2026	12392	5300	2407	R$ 12.319.634,44	R$ 7.910.378,74	R$ 57.800.410,61	R$ 17.614.508,94	R$ 20.230.013,18	R$ 75.414.919,55
junho de 2026	12352	5322	2412	R$ 12.075.731,06	R$ 7.952.231,94	R$ 58.057.189,76	R$ 17.762.603,50	R$ 20.027.963,00	R$ 75.819.793,26
julho de 2026	12336	5331	2407	R$ 12.450.505,59	R$ 7.946.963,92	R$ 58.044.411,37	R$ 17.725.210,21	R$ 20.397.469,51	R$ 75.769.621,58
Total				R$ 84.565.155,90	R$ 55.180.570,43	R$ 403.119.337,25	R$ 122.954.939,27	R$ 139.745.726,33	R$ 526.074.276,52

FUNDO EM REPARTIÇÃO - TESOURO

julho de 2026

R$ 2.070.826,15	R$ 35.785.105,26	-R$ 33.714.279,11
Receita	Despesa	Resultado

2026

R$ 14.086.224,32	R$ 245.120.894,30	-R$ 231.034.669,98
Receita	Despesa	Resultado

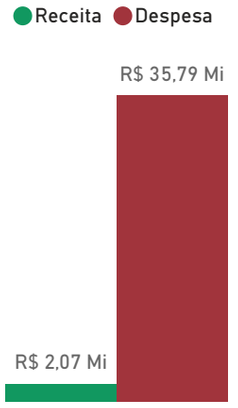

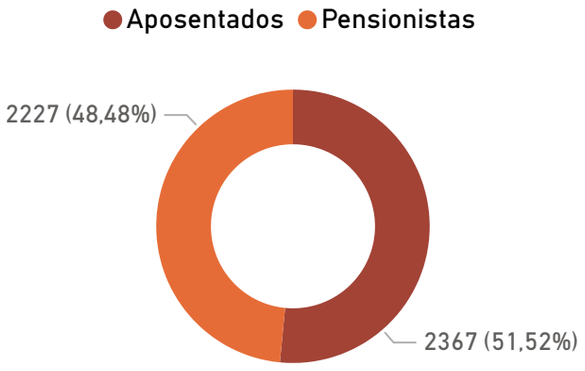

Mês	Aposentados	Pensionistas	Receita de Benefícios	Despesa de Aposentados	Despesa de Pensionistas	Receita Total	Despesa Total
janeiro de 2026	**2438**	**2256**	**R$ 1.976.527,53**	**R$ 17.482.149,57**	**R$ 16.773.515,65**	**R$ 1.976.527,53**	**R$ 34.255.665,22**
fevereiro de 2026	**2432**	**2250**	**R$ 1.973.661,82**	**R$ 18.625.519,68**	**R$ 16.799.408,52**	**R$ 1.973.661,82**	**R$ 35.424.928,20**
março de 2026	**2435**	**2254**	**R$ 1.979.241,16**	**R$ 18.088.504,10**	**R$ 16.812.981,22**	**R$ 1.979.241,16**	**R$ 34.901.485,32**
abril de 2026	**2471**	**2242**	**R$ 2.008.348,84**	**R$ 18.029.511,46**	**R$ 16.847.687,30**	**R$ 2.008.348,84**	**R$ 34.877.198,76**
maio de 2026	**2399**	**2244**	**R$ 2.049.506,81**	**R$ 18.085.413,70**	**R$ 17.017.642,01**	**R$ 2.049.506,81**	**R$ 35.103.055,71**
junho de 2026	**2368**	**2225**	**R$ 2.028.112,01**	**R$ 17.843.327,24**	**R$ 16.930.128,59**	**R$ 2.028.112,01**	**R$ 34.773.455,83**
julho de 2026	**2367**	**2227**	**R$ 2.070.826,15**	**R$ 18.439.427,95**	**R$ 17.345.677,31**	**R$ 2.070.826,15**	**R$ 35.785.105,26**
ALEMA	28	31	R$ 61.685,88	R$ 536.255,16	R$ 264.851,36	R$ 61.685,88	R$ 801.106,52
DPE MA						R$ 0,00	R$ 0,00
EXECUTIVO CIVIL	2222	1971	R$ 1.188.759,52	R$ 14.888.563,55	R$ 12.535.607,93	R$ 1.188.759,52	R$ 27.424.171,48
MPE MA	26	37	R$ 328.419,92	R$ 1.148.859,91	R$ 1.276.389,52	R$ 328.419,92	R$ 2.425.249,43
TCE MA	18	22	R$ 129.993,91	R$ 546.195,11	R$ 540.437,19	R$ 129.993,91	R$ 1.086.632,30
TJ MA	73	166	R$ 361.966,92	R$ 1.319.554,22	R$ 2.728.391,31	R$ 361.966,92	R$ 4.047.945,53
Total			**R$ 14.086.224,32**	**R$ 126.593.853,70**	**R$ 118.527.040,60**	**R$ 14.086.224,32**	**R$ 245.120.894,30**