IPREV/MA

RELATÓRIO DE RECEITAS E DESPESAS PREVIDENCIÁRIAS

JUNHO 2026

FUNDO EM CAPITALIZAÇÃO - FEPA

junho de 2026

R$ 140.146.986,75	R$ 232.967.315,23	-R$ 92.820.328,48
Receita	Despesa	Resultado Previdenciário

2026

R$ 834.743.846,91	R$ 1.371.031.266,18	-R$ 536.287.419,27
Receita	Despesa	Resultado

R$ 8.065.015,45	R$ 44.819.263,63
Outras receitas no mês*	Outras receitas no ano

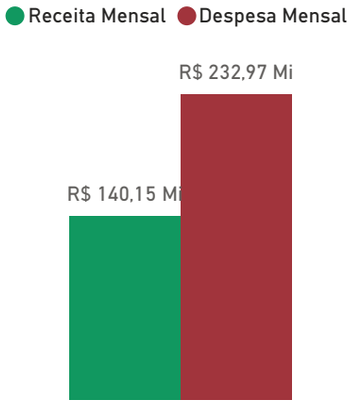

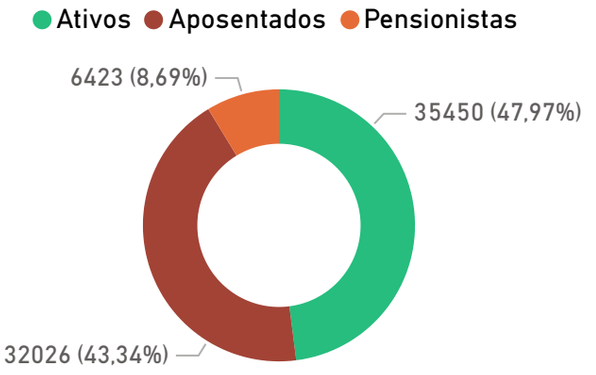

Mês	Ativos	Aposentados	Pensionistas	Receita de Ativos	Receita de Benefícios	Despesa de Aposentados	Despesa de Pensionistas	Receita Total	Despesa Total
janeiro de 2026	**36211**	**31664**	**6374**	**R$ 126.429.355,38**	**R$ 5.479.457,81**	**R$ 183.515.829,55**	**R$ 31.216.755,93**	**R$ 131.908.813,19**	**R$ 214.732.585,48**
fevereiro de 2026	**36125**	**31710**	**6367**	**R$ 136.820.296,81**	**R$ 5.587.395,10**	**R$ 203.727.690,47**	**R$ 31.499.808,77**	**R$ 142.407.691,91**	**R$ 235.227.499,24**
março de 2026	**35901**	**31883**	**6390**	**R$ 131.444.117,61**	**R$ 5.627.275,95**	**R$ 195.711.425,39**	**R$ 31.750.454,95**	**R$ 137.071.393,56**	**R$ 227.461.880,34**
abril de 2026	**35776**	**31888**	**6396**	**R$ 137.097.754,52**	**R$ 5.954.737,81**	**R$ 197.071.697,42**	**R$ 31.997.847,26**	**R$ 143.052.492,33**	**R$ 229.069.544,68**
maio de 2026	**35623**	**32001**	**6406**	**R$ 133.939.967,01**	**R$ 6.216.502,16**	**R$ 199.512.567,00**	**R$ 32.059.874,21**	**R$ 140.156.469,17**	**R$ 231.572.441,21**
junho de 2026	**35450**	**32026**	**6423**	**R$ 133.797.054,18**	**R$ 6.349.932,57**	**R$ 199.831.514,07**	**R$ 33.135.801,16**	**R$ 140.146.986,75**	**R$ 232.967.315,23**
ALEMA	350	235	45	R$ 1.595.315,40	R$ 156.138,35	R$ 2.855.918,03	R$ 295.792,62	R$ 1.751.453,75	R$ 3.151.710,65
DPE MA	288			R$ 4.913.354,55	R$ 0,00	R$ 0,00	R$ 0,00	R$ 4.913.354,55	R$ 0,00
EXECUTIVO CIVIL	29470	31278	6143	R$ 87.786.243,33	R$ 4.381.829,53	R$ 184.522.613,39	R$ 28.718.657,87	R$ 92.168.072,86	R$ 213.241.271,26
MPE MA	897	83	37	R$ 9.386.084,97	R$ 417.697,33	R$ 2.751.951,33	R$ 646.477,57	R$ 9.803.782,30	R$ 3.398.428,90
TCE MA	278	92	15	R$ 4.759.126,74	R$ 366.805,85	R$ 2.842.408,83	R$ 264.981,76	R$ 5.125.932,59	R$ 3.107.390,59
TJ MA	4167	338	183	R$ 25.356.929,19	R$ 1.027.461,51	R$ 6.858.622,49	R$ 3.209.891,34	R$ 26.384.390,70	R$ 10.068.513,83
Total				**R$ 799.528.545,51**	**R$ 35.215.301,40**	**R$ 1.179.370.723,90**	**R$ 191.660.542,28**	**R$ 834.743.846,91**	**R$ 1.371.031.266,18**

**Receitas correntes e de capital não oriundas de contribuições previdenciárias, servidor e patronal. Não compõe resultado previdenciário.*

SISTEMA DE PROTEÇÃO SOCIAL MILITAR - SPSM

junho de 2026

R$ 20.027.963,00	R$ 75.819.793,26	-R$ 55.791.830,26
Receita	Despesa	Resultado

2026

R$ 119.348.256,82	R$ 450.304.654,94	-R$ 330.956.398,12
Receita	Despesa	Resultado

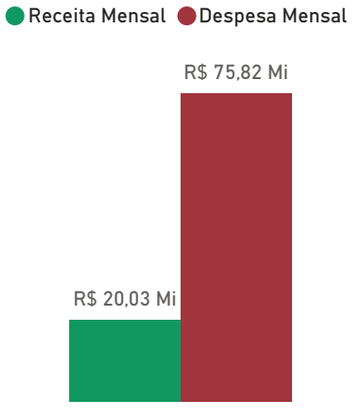

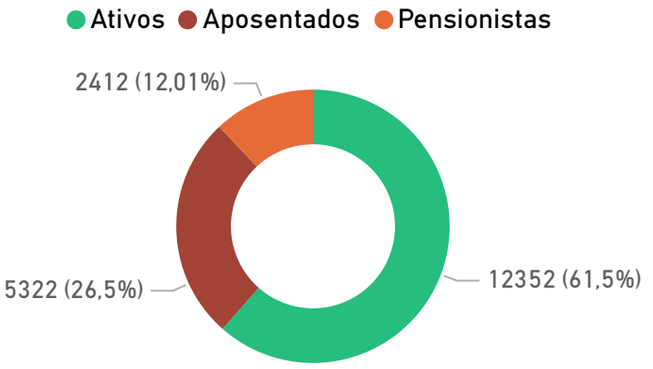

Mês	Ativos	Aposentados	Pensionistas	Receita de Ativos	Receita de Benefícios	Despesa de Aposentados	Despesa de Pensionistas	Receita Total	Despesa Total
⊞ janeiro de 2026	12499	5239	2388	R$ 11.877.416,40	R$ 7.795.669,25	R$ 56.972.038,65	R$ 17.340.874,18	R$ 19.673.085,65	R$ 74.312.912,83
⊞ fevereiro de 2026	12473	5258	2395	R$ 11.914.687,30	R$ 7.831.579,30	R$ 57.242.822,00	R$ 17.417.797,57	R$ 19.746.266,60	R$ 74.660.619,57
⊞ março de 2026	12450	5271	2398	R$ 11.955.608,16	R$ 7.859.269,64	R$ 57.396.140,19	R$ 17.532.027,18	R$ 19.814.877,80	R$ 74.928.167,37
⊞ abril de 2026	12408	5289	2402	R$ 11.971.572,95	R$ 7.884.477,64	R$ 57.606.324,67	R$ 17.561.917,69	R$ 19.856.050,59	R$ 75.168.242,36
⊞ maio de 2026	12392	5300	2407	R$ 12.319.634,44	R$ 7.910.378,74	R$ 57.800.410,61	R$ 17.614.508,94	R$ 20.230.013,18	R$ 75.414.919,55
⊞ junho de 2026	12352	5322	2412	R$ 12.075.731,06	R$ 7.952.231,94	R$ 58.057.189,76	R$ 17.762.603,50	R$ 20.027.963,00	R$ 75.819.793,26
Total				R$ 72.114.650,31	R$ 47.233.606,51	R$ 345.074.925,88	R$ 105.229.729,06	R$ 119.348.256,82	R$ 450.304.654,94

FUNDO EM REPARTIÇÃO - TESOURO

junho de 2026

R$ 1.653.999,35	R$ 34.773.455,83	-R$ 33.119.456,48
Receita	Despesa	Resultado

2026

R$ 11.641.285,51	R$ 209.335.789,04	-R$ 197.694.503,53
Receita	Despesa	Resultado



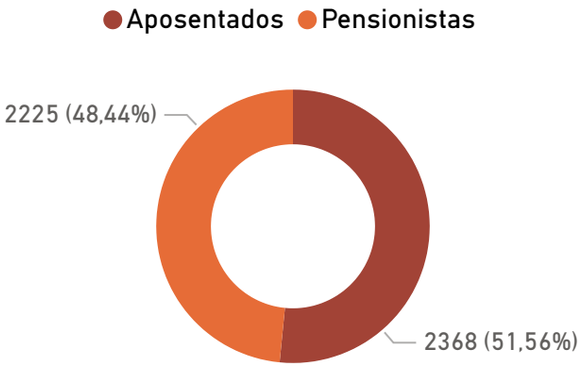

Mês	Aposentados	Pensionistas	Receita de Benefícios	Despesa de Aposentados	Despesa de Pensionistas	Receita Total	Despesa Total
janeiro de 2026	**2438**	**2256**	**R$ 1.976.527,53**	**R$ 17.482.149,57**	**R$ 16.773.515,65**	**R$ 1.976.527,53**	**R$ 34.255.665,22**
fevereiro de 2026	**2432**	**2250**	**R$ 1.973.661,82**	**R$ 18.625.519,68**	**R$ 16.799.408,52**	**R$ 1.973.661,82**	**R$ 35.424.928,20**
março de 2026	**2435**	**2254**	**R$ 1.979.241,16**	**R$ 18.088.504,10**	**R$ 16.812.981,22**	**R$ 1.979.241,16**	**R$ 34.901.485,32**
abril de 2026	**2471**	**2242**	**R$ 2.008.348,84**	**R$ 18.029.511,46**	**R$ 16.847.687,30**	**R$ 2.008.348,84**	**R$ 34.877.198,76**
maio de 2026	**2399**	**2244**	**R$ 2.049.506,81**	**R$ 18.085.413,70**	**R$ 17.017.642,01**	**R$ 2.049.506,81**	**R$ 35.103.055,71**
junho de 2026	**2368**	**2225**	**R$ 520.442,88**	**R$ 17.843.327,24**	**R$ 16.930.128,59**	**R$ 520.442,88**	**R$ 34.773.455,83**
ALEMA	28	31		R$ 536.774,89	R$ 274.112,76	R$ 0,00	R$ 810.887,65
DPE MA			R$ 62.029,05	R$ 0,00	R$ 0,00	R$ 62.029,05	R$ 0,00
EXECUTIVO CIVIL	2223	1969	R$ 0,00	R$ 14.248.349,00	R$ 12.033.843,71	R$ 0,00	R$ 26.282.192,71
MPE MA	26	37		R$ 1.148.859,91	R$ 1.276.389,52	R$ 0,00	R$ 2.425.249,43
TCE MA	18	22	R$ 328.419,92	R$ 546.195,11	R$ 540.437,19	R$ 328.419,92	R$ 1.086.632,30
TJ MA	73	166	R$ 129.993,91	R$ 1.363.148,33	R$ 2.805.345,41	R$ 129.993,91	R$ 4.168.493,74
Total			**R$ 10.507.729,04**	**R$ 108.154.425,75**	**R$ 101.181.363,29**	**R$ 10.507.729,04**	**R$ 209.335.789,04**