

IPREV/MA

RELATÓRIO DE RECEITAS E DESPESAS PREVIDENCIÁRIAS

MARÇO 2026

FUNDO EM CAPITALIZAÇÃO - FEPA

março de 2026

R$ 137.071.393,56	R$ 227.461.880,34	-R$ 90.390.486,78
Receita	Despesa	Resultado Previdenciário

2026

R$ 411.387.898,66	R$ 677.421.965,06	-R$ 266.034.066,40
Receita	Despesa	Resultado

R$ 10.334.081,11	R$ 22.825.647,44
Outras receitas no mês*	Outras receitas no ano

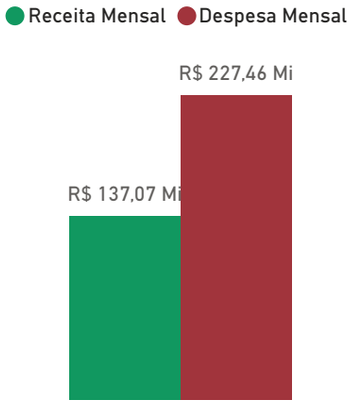

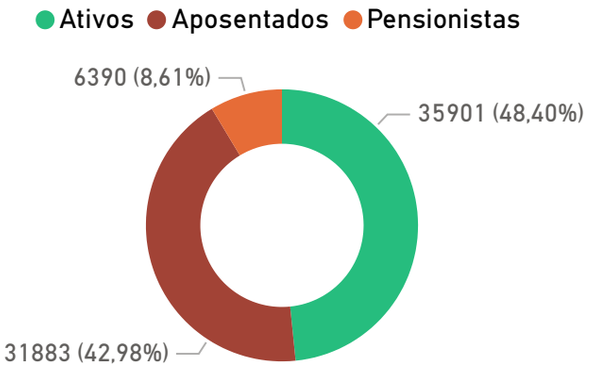

Mês	Ativos	Aposentados	Pensionistas	Receita de Ativos	Receita de Benefícios	Despesa de Aposentados	Despesa de Pensionistas	Receita Total	Despesa Total
janeiro de 2026	**36211**	**31664**	**6374**	**R$ 126.429.355,38**	**R$ 5.479.457,81**	**R$ 183.515.829,55**	**R$ 31.216.755,93**	**R$ 131.908.813,19**	**R$ 214.732.585,48**
fevereiro de 2026	**36125**	**31710**	**6367**	**R$ 136.820.296,81**	**R$ 5.587.395,10**	**R$ 203.727.690,47**	**R$ 31.499.808,77**	**R$ 142.407.691,91**	**R$ 235.227.499,24**
março de 2026	**35901**	**31883**	**6390**	**R$ 131.444.117,61**	**R$ 5.627.275,95**	**R$ 195.711.425,39**	**R$ 31.750.454,95**	**R$ 137.071.393,56**	**R$ 227.461.880,34**
ALEMA	349	238	47	R$ 1.414.874,94	R$ 127.428,63	R$ 2.591.269,89	R$ 316.947,09	R$ 1.542.303,57	R$ 2.908.216,98
DPE MA	289			R$ 4.916.942,31	R$ 0,00	R$ 0,00	R$ 0,00	R$ 4.916.942,31	R$ 0,00
EXECUTIVO CIVIL	29933	31133	6117	R$ 86.418.719,07	R$ 3.967.719,82	R$ 181.237.039,86	R$ 28.299.738,64	R$ 90.386.438,89	R$ 209.536.778,50
MPE MA	898	83	39	R$ 9.695.761,56	R$ 412.639,18	R$ 2.752.063,58	R$ 652.054,93	R$ 10.108.400,74	R$ 3.404.118,51
TCE MA	279	91	15	R$ 4.776.102,00	R$ 346.063,65	R$ 2.805.102,14	R$ 264.981,78	R$ 5.122.165,65	R$ 3.070.083,92
TJ MA	4153	338	172	R$ 24.221.717,73	R$ 773.424,67	R$ 6.325.949,92	R$ 2.216.732,51	R$ 24.995.142,40	R$ 8.542.682,43
Total				**R$ 394.693.769,80**	**R$ 16.694.128,86**	**R$ 582.954.945,41**	**R$ 94.467.019,65**	**R$ 411.387.898,66**	**R$ 677.421.965,06**

**Receitas correntes e de capital não oriundas de contribuições previdenciárias, servidor e patronal. Não compõe resultado previdenciário.*

SISTEMA DE PROTEÇÃO SOCIAL MILITAR - SPSM

março de 2026

R$ 19.814.877,80	R$ 74.928.167,37	-R$ 55.113.289,57
Receita	Despesa	Resultado

2026

R$ 59.234.230,05	R$ 223.901.699,77	-R$ 164.667.469,72
Receita	Despesa	Resultado

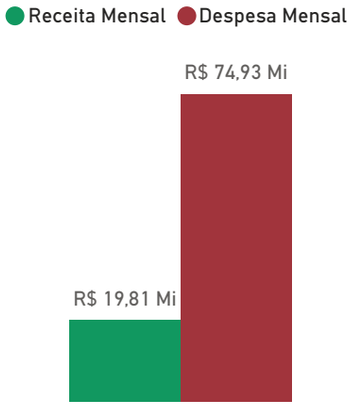

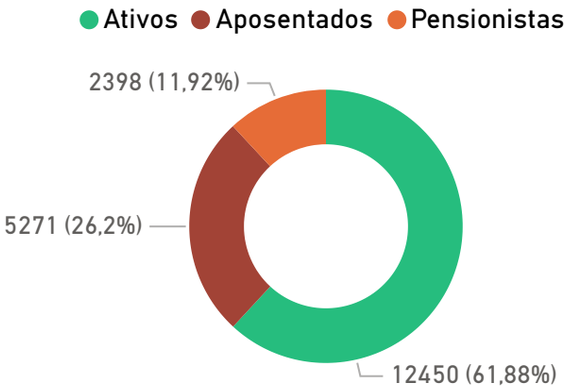

Mês	Ativos	Aposentados	Pensionistas	Receita de Ativos	Receita de Benefícios	Despesa de Aposentados	Despesa de Pensionistas	Receita Total	Despesa Total
⊞ janeiro de 2026	12499	5239	2388	R$ 11.877.416,40	R$ 7.795.669,25	R$ 56.972.038,65	R$ 17.340.874,18	R$ 19.673.085,65	R$ 74.312.912,83
⊞ fevereiro de 2026	12473	5258	2395	R$ 11.914.687,30	R$ 7.831.579,30	R$ 57.242.822,00	R$ 17.417.797,57	R$ 19.746.266,60	R$ 74.660.619,57
⊟ março de 2026	12450	5271	2398	R$ 11.955.608,16	R$ 7.859.269,64	R$ 57.396.140,19	R$ 17.532.027,18	R$ 19.814.877,80	R$ 74.928.167,37
MILITAR	12450	5271	2398	R$ 11.955.608,16	R$ 7.859.269,64	R$ 57.396.140,19	R$ 17.532.027,18	R$ 19.814.877,80	R$ 74.928.167,37
Total				**R$ 35.747.711,86**	**R$ 23.486.518,19**	**R$ 171.611.000,84**	**R$ 52.290.698,93**	**R$ 59.234.230,05**	**R$ 223.901.699,77**

FUNDO EM REPARTIÇÃO - TESOURO

março de 2026

R$ 1.979.241,16	R$ 34.901.485,32	-R$ 32.922.244,16
Receita	Despesa	Resultado

2026

R$ 5.929.430,51	R$ 104.582.078,74	-R$ 98.652.648,23
Receita	Despesa	Resultado



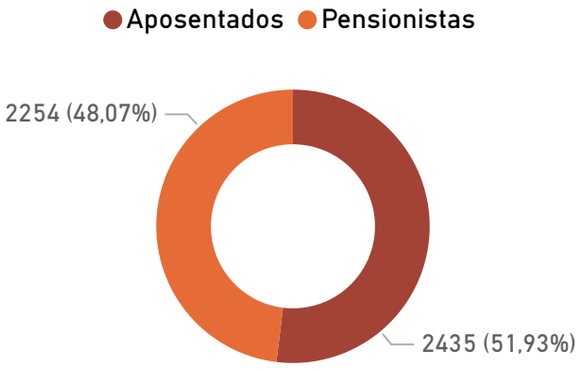

Mês	Aposentados	Pensionistas	Receita de Benefícios	Despesa de Aposentados	Despesa de Pensionistas	Receita Total	Despesa Total
⊞ **janeiro de 2026**	**2438**	**2256**	**R$ 1.976.527,53**	**R$ 17.482.149,57**	**R$ 16.773.515,65**	**R$ 1.976.527,53**	**R$ 34.255.665,22**
⊞ **fevereiro de 2026**	**2432**	**2250**	**R$ 1.973.661,82**	**R$ 18.625.519,68**	**R$ 16.799.408,52**	**R$ 1.973.661,82**	**R$ 35.424.928,20**
⊟ **março de 2026**	**2435**	**2254**	**R$ 1.979.241,16**	**R$ 18.088.504,10**	**R$ 16.812.981,22**	**R$ 1.979.241,16**	**R$ 34.901.485,32**
ALEMA	31	33	R$ 60.747,66	R$ 562.894,72	R$ 262.716,27	R$ 60.747,66	R$ 825.610,99
DPE MA			R$ 0,00	R$ 0,00	R$ 0,00	R$ 0,00	R$ 0,00
EXECUTIVO CIVIL	2285	1993	R$ 1.106.478,37	R$ 14.523.296,45	R$ 11.965.398,55	R$ 1.106.478,37	R$ 26.488.695,00
MPE MA	26	38	R$ 332.412,70	R$ 1.148.859,92	R$ 1.317.578,24	R$ 332.412,70	R$ 2.466.438,16
TCE MA	18	22	R$ 127.060,58	R$ 546.195,16	R$ 540.743,89	R$ 127.060,58	R$ 1.086.939,05
TJ MA	75	168	R$ 352.541,85	R$ 1.307.257,85	R$ 2.726.544,27	R$ 352.541,85	R$ 4.033.802,12
Total			**R$ 5.929.430,51**	**R$ 54.196.173,35**	**R$ 50.385.905,39**	**R$ 5.929.430,51**	**R$ 104.582.078,74**