IPREV/MA

RELATÓRIO DE RECEITAS E DESPESAS PREVIDENCIÁRIAS

JANEIRO 2026

FUNDO EM CAPITALIZAÇÃO - FEPA

janeiro de 2026

R$ 131.908.813,19	R$ 214.732.585,48	-R$ 82.823.772,29
Receita	Despesa	Resultado Previdenciário

2026

R$ 131.908.813,19	R$ 214.732.585,48	-R$ 82.823.772,29
Receita	Despesa	Resultado

R$ 7.071.739,96	R$ 7.071.739,96
Outras receitas no mês*	Outras receitas no ano

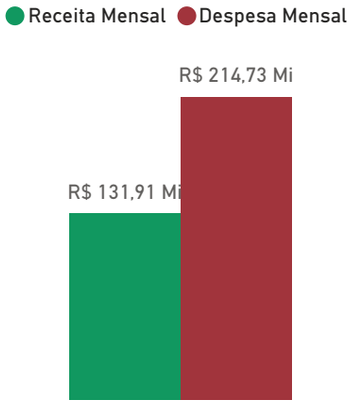

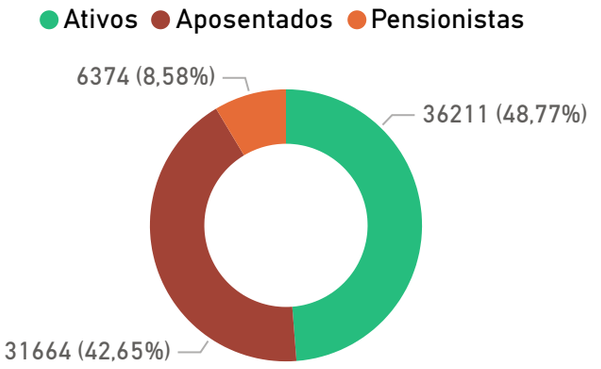

Mês	Ativos	Aposentados	Pensionistas	Receita de Ativos	Receita de Benefícios	Despesa de Aposentados	Despesa de Pensionistas	Receita Total	Despesa Total
janeiro de 2026	**36211**	**31664**	**6374**	**R$ 126.429.355,38**	**R$ 5.479.457,81**	**R$ 183.515.829,55**	**R$ 31.216.755,93**	**R$ 131.908.813,19**	**R$ 214.732.585,48**
ALEMA	348	239	47	R$ 1.387.403,61	R$ 127.428,63	R$ 2.599.162,66	R$ 316.947,09	R$ 1.514.832,24	R$ 2.916.109,75
DPE MA	289			R$ 4.911.277,56	R$ 0,00	R$ 0,00	R$ 0,00	R$ 4.911.277,56	R$ 0,00
EXECUTIVO CIVIL	30224	30916	6100	R$ 81.727.879,71	R$ 3.824.989,79	R$ 169.088.677,29	R$ 27.776.903,03	R$ 85.552.869,50	R$ 196.865.580,32
MPE MA	918	80	40	R$ 9.788.592,04	R$ 409.653,41	R$ 2.709.998,34	R$ 652.054,94	R$ 10.198.245,45	R$ 3.362.053,28
TCE MA	279	91	15	R$ 4.849.763,69	R$ 346.023,75	R$ 2.805.102,14	R$ 264.981,78	R$ 5.195.787,44	R$ 3.070.083,92
TJ MA	4153	338	172	R$ 23.764.438,77	R$ 771.362,23	R$ 6.312.889,12	R$ 2.205.869,09	R$ 24.535.801,00	R$ 8.518.758,21
Total				**R$ 126.429.355,38**	**R$ 5.479.457,81**	**R$ 183.515.829,55**	**R$ 31.216.755,93**	**R$ 131.908.813,19**	**R$ 214.732.585,48**

**Receitas correntes e de capital não oriundas de contribuições previdenciárias, servidor e patronal. Não compõe resultado previdenciário.*

SISTEMA DE PROTEÇÃO SOCIAL MILITAR - SPSM

janeiro de 2026

R$ 19.673.085,65	R$ 74.312.912,83	-R$ 54.639.827,18
Receita	Despesa	Resultado

2026

R$ 19.673.085,65	R$ 74.312.912,83	-R$ 54.639.827,18
Receita	Despesa	Resultado

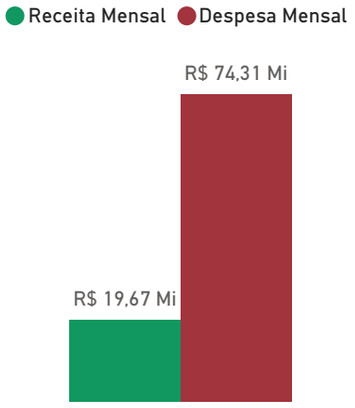

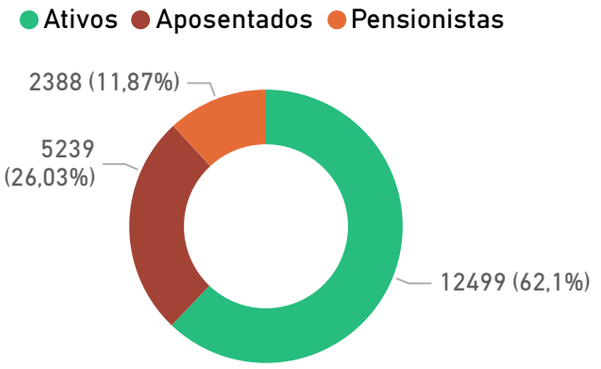

Mês	Ativos	Aposentados	Pensionistas	Receita de Ativos	Receita de Benefícios	Despesa de Aposentados	Despesa de Pensionistas	Receita Total	Despesa Total
janeiro de 2026	**12499**	**5239**	**2388**	**R$ 11.877.416,40**	**R$ 7.795.669,25**	**R$ 56.972.038,65**	**R$ 17.340.874,18**	**R$ 19.673.085,65**	**R$ 74.312.912,83**
MILITAR	12499	5239	2388	R$ 11.877.416,40	R$ 7.795.669,25	R$ 56.972.038,65	R$ 17.340.874,18	R$ 19.673.085,65	R$ 74.312.912,83
Total				**R$ 11.877.416,40**	**R$ 7.795.669,25**	**R$ 56.972.038,65**	**R$ 17.340.874,18**	**R$ 19.673.085,65**	**R$ 74.312.912,83**

FUNDO EM REPARTIÇÃO - TESOURO

janeiro de 2026

R$ 1.976.527,53	R$ 34.255.665,22	-R$ 32.279.137,69
Receita	Despesa	Resultado

2026

R$ 1.976.527,53	R$ 34.255.665,22	-R$ 32.279.137,69
Receita	Despesa	Resultado



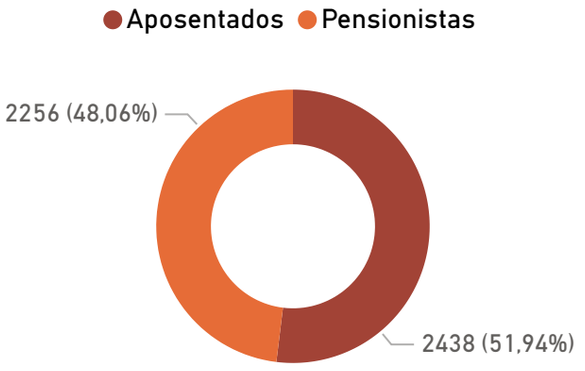

Mês	Aposentados	Pensionistas	Receita de Benefícios	Despesa de Aposentados	Despesa de Pensionistas	Receita Total	Despesa Total
janeiro de 2026	**2438**	**2256**	**R$ 1.976.527,53**	**R$ 17.482.149,57**	**R$ 16.773.515,65**	**R$ 1.976.527,53**	**R$ 34.255.665,22**
ALEMA	31	33	R$ 60.747,66	R$ 562.894,72	R$ 262.716,27	R$ 60.747,66	R$ 825.610,99
DPE MA			R$ 0,00	R$ 0,00	R$ 0,00	R$ 0,00	R$ 0,00
EXECUTIVO CIVIL	2288	1995	R$ 1.100.649,27	R$ 13.923.241,95	R$ 11.909.983,76	R$ 1.100.649,27	R$ 25.833.225,71
MPE MA	26	38	R$ 331.359,41	R$ 1.148.859,92	R$ 1.311.671,57	R$ 331.359,41	R$ 2.460.531,49
TCE MA	18	22	R$ 127.060,58	R$ 546.195,16	R$ 540.743,89	R$ 127.060,58	R$ 1.086.939,05
TJ MA	75	168	R$ 356.710,61	R$ 1.300.957,82	R$ 2.748.400,16	R$ 356.710,61	R$ 4.049.357,98
Total			**R$ 1.976.527,53**	**R$ 17.482.149,57**	**R$ 16.773.515,65**	**R$ 1.976.527,53**	**R$ 34.255.665,22**