

# IPREV/MA

# RELATÓRIO DE RECEITAS E DESPESAS PREVIDENCIÁRIAS

**SETEMBRO 2025**

# FUNDO EM CAPITALIZAÇÃO - FEPA

## setembro de 2025

R$ 136.501.401,88
Receita

R$ 208.387.052,20
Despesa

-R$ 71.885.650,32
Resultado Previdenciário

## 2025

R$ 1.200.304.833,11
Receita

R$ 1.836.304.965,31
Despesa

-R$ 636.000.132,20
Resultado

R$ 6.542.648,12
Outras receitas no mês*

R$ 72.609.774,72
Outras receitas no ano

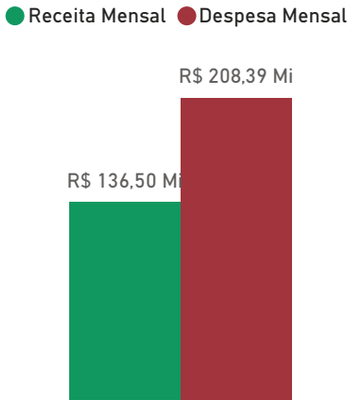


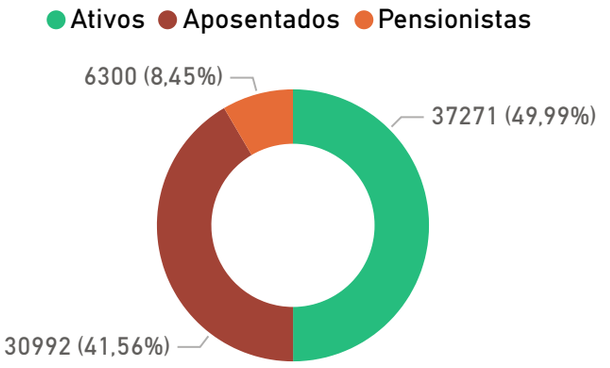


| Mês | Ativos | Aposentados | Pensionistas | Receita de Ativos | Receita de Benefícios | Despesa de Aposentados | Despesa de Pensionistas | Receita Total | Despesa Total |
|---|---|---|---|---|---|---|---|---|---|
| **janeiro de 2025** | **37971** | **30614** | **6268** | **R$ 120.468.937,72** | **R$ 4.857.921,84** | **R$ 165.186.586,40** | **R$ 27.848.289,95** | **R$ 125.326.859,56** | **R$ 193.034.876,35** |
| **fevereiro de 2025** | **37952** | **30671** | **6269** | **R$ 131.198.905,87** | **R$ 5.100.847,13** | **R$ 178.263.198,94** | **R$ 30.217.481,61** | **R$ 136.299.753,00** | **R$ 208.480.680,55** |
| **março de 2025** | **38216** | **30728** | **6290** | **R$ 126.424.444,81** | **R$ 5.103.452,94** | **R$ 173.019.054,70** | **R$ 29.313.620,61** | **R$ 131.527.897,75** | **R$ 202.332.675,31** |
| **abril de 2025** | **37771** | **30723** | **6263** | **R$ 127.248.286,62** | **R$ 5.099.010,61** | **R$ 173.047.876,51** | **R$ 29.332.800,86** | **R$ 132.347.297,23** | **R$ 202.380.677,37** |
| **maio de 2025** | **37685** | **30783** | **6281** | **R$ 127.445.721,46** | **R$ 5.130.368,83** | **R$ 173.796.704,10** | **R$ 29.448.304,07** | **R$ 132.576.090,29** | **R$ 203.245.008,17** |
| **junho de 2025** | **37609** | **30784** | **6251** | **R$ 127.977.494,31** | **R$ 5.115.421,95** | **R$ 173.997.969,20** | **R$ 29.339.816,35** | **R$ 133.092.916,26** | **R$ 203.337.785,55** |
| **julho de 2025** | **37479** | **30922** | **6277** | **R$ 131.223.685,16** | **R$ 5.613.307,94** | **R$ 177.687.459,87** | **R$ 29.800.183,63** | **R$ 136.836.993,10** | **R$ 207.487.643,50** |
| **agosto de 2025** | **37366** | **30942** | **6287** | **R$ 130.263.534,86** | **R$ 5.532.089,18** | **R$ 177.812.390,24** | **R$ 29.806.176,07** | **R$ 135.795.624,04** | **R$ 207.618.566,31** |
| **setembro de 2025** | **37271** | **30992** | **6300** | **R$ 130.921.472,25** | **R$ 5.579.929,63** | **R$ 178.257.081,18** | **R$ 30.129.971,02** | **R$ 136.501.401,88** | **R$ 208.387.052,20** |
| ALEMA | 415 | 240 | 47 | R$ 1.393.197,78 | R$ 135.541,52 | R$ 2.603.712,70 | R$ 305.758,08 | R$ 1.528.739,30 | R$ 2.909.470,78 |
| DPE MA | 295 | | | R$ 4.805.913,57 | R$ 0,00 | R$ 0,00 | R$ 0,00 | R$ 4.805.913,57 | R$ 0,00 |
| EXECUTIVO CIVIL | 31207 | 30243 | 6027 | R$ 84.536.404,63 | R$ 3.897.765,45 | R$ 163.834.965,02 | R$ 26.880.701,18 | R$ 88.434.170,08 | R$ 190.715.666,20 |
| MPE MA | 922 | 78 | 40 | R$ 9.816.723,55 | R$ 409.415,83 | R$ 2.647.222,49 | R$ 632.293,78 | R$ 10.226.139,38 | R$ 3.279.516,27 |
| TCE MA | 280 | 90 | 15 | R$ 4.811.956,74 | R$ 352.947,86 | R$ 2.780.323,88 | R$ 258.422,59 | R$ 5.164.904,60 | R$ 3.038.746,47 |
| TJ MA | 4152 | 341 | 171 | R$ 25.557.275,98 | R$ 784.258,97 | R$ 6.390.857,09 | R$ 2.052.795,39 | R$ 26.341.534,95 | R$ 8.443.652,48 |
| **Total** | | | | **R$ 1.153.172.483,06** | **R$ 47.132.350,05** | **R$ 1.571.068.321,14** | **R$ 265.236.644,17** | **R$ 1.200.304.833,11** | **R$ 1.836.304.965,31** |

**Receitas correntes e de capital não oriundas de contribuições previdenciárias, servidor e patronal. Não compõe resultado previdenciário.*

DFEPA-IPREV/MA

# SISTEMA DE PROTEÇÃO SOCIAL MILITAR - SPSM

**setembro de 2025**

| R$ 17.983.585,54 | R$ 67.007.633,28 | -R$ 49.024.047,74 |
|---|---|---|
| Receita | Despesa | Resultado |

**2025**

| R$ 152.805.878,83 | R$ 565.045.993,69 | -R$ 412.240.114,86 |
|---|---|---|
| Receita | Despesa | Resultado |

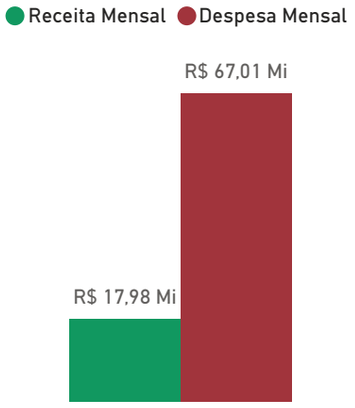


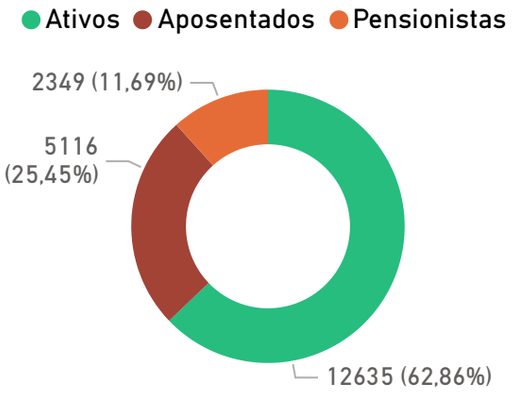


| Mês | Ativos | Aposentados | Pensionistas | Receita de Ativos | Receita de Benefícios | Despesa de Aposentados | Despesa de Pensionistas | Receita Total | Despesa Total |
|---|---|---|---|---|---|---|---|---|---|
| ⊞ janeiro de 2025 | 12554 | 5024 | 2343 | R$ 9.954.960,53 | R$ 6.371.753,39 | R$ 45.571.836,17 | R$ 14.620.072,50 | R$ 16.326.713,92 | R$ 60.191.908,67 |
| ⊞ fevereiro de 2025 | 12537 | 5028 | 2339 | R$ 9.989.648,05 | R$ 6.441.063,35 | R$ 45.599.749,07 | R$ 15.197.527,74 | R$ 16.430.711,40 | R$ 60.797.276,81 |
| ⊞ março de 2025 | 12270 | 5038 | 2342 | R$ 10.442.340,15 | R$ 6.120.428,09 | R$ 45.744.339,61 | R$ 15.050.175,14 | R$ 16.562.768,24 | R$ 60.794.514,75 |
| ⊞ abril de 2025 | 12778 | 5027 | 2338 | R$ 10.152.289,36 | R$ 6.366.139,79 | R$ 45.640.554,64 | R$ 15.028.432,41 | R$ 16.518.429,15 | R$ 60.668.987,05 |
| ⊞ maio de 2025 | 12739 | 5057 | 2335 | R$ 10.063.343,96 | R$ 6.397.413,96 | R$ 46.000.246,27 | R$ 14.960.348,08 | R$ 16.460.757,92 | R$ 60.960.594,35 |
| ⊞ junho de 2025 | 12724 | 5048 | 2331 | R$ 10.087.911,10 | R$ 6.384.051,47 | R$ 45.870.083,68 | R$ 14.966.088,49 | R$ 16.471.962,57 | R$ 60.836.172,17 |
| ⊞ julho de 2025 | 12660 | 5090 | 2345 | R$ 10.984.321,58 | R$ 7.017.353,70 | R$ 50.652.092,98 | R$ 16.215.453,81 | R$ 18.001.675,28 | R$ 66.867.546,79 |
| ⊞ agosto de 2025 | 12638 | 5107 | 2357 | R$ 11.027.470,86 | R$ 7.021.803,95 | R$ 50.829.052,19 | R$ 16.092.307,63 | R$ 18.049.274,81 | R$ 66.921.359,82 |
| ⊟ setembro de 2025 | 12635 | 5116 | 2349 | R$ 10.954.120,89 | R$ 7.029.464,65 | R$ 50.969.516,19 | R$ 16.038.117,09 | R$ 17.983.585,54 | R$ 67.007.633,28 |
| MILITAR | 12635 | 5116 | 2349 | R$ 10.954.120,89 | R$ 7.029.464,65 | R$ 50.969.516,19 | R$ 16.038.117,09 | R$ 17.983.585,54 | R$ 67.007.633,28 |
| **Total** | | | | **R$ 93.656.406,48** | **R$ 59.149.472,35** | **R$ 426.877.470,80** | **R$ 138.168.522,89** | **R$ 152.805.878,83** | **R$ 565.045.993,69** |

# FUNDO EM REPARTIÇÃO - TESOURO

**setembro de 2025**

| R$ 2.054.355,39 | R$ 34.513.826,87 | -R$ 32.459.471,48 |
|---|---|---|
| Receita | Despesa | Resultado |

**2025**

| R$ 18.189.997,10 | R$ 312.280.954,17 | -R$ 294.090.957,07 |
|---|---|---|
| Receita | Despesa | Resultado |




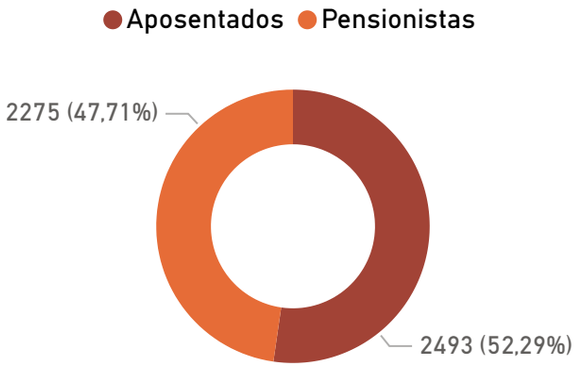


| Mês | Aposentados | Pensionistas | Receita de Benefícios | Despesa de Aposentados | Despesa de Pensionistas | Receita Total | Despesa Total |
|---|---|---|---|---|---|---|---|
| **janeiro de 2025** | **2617** | **2369** | **R$ 1.928.746,87** | **R$ 17.756.235,45** | **R$ 16.378.622,95** | **R$ 1.928.746,87** | **R$ 34.134.858,40** |
| **fevereiro de 2025** | **2612** | **2365** | **R$ 2.035.291,54** | **R$ 18.618.578,06** | **R$ 17.162.103,33** | **R$ 2.035.291,54** | **R$ 35.780.681,39** |
| **março de 2025** | **2599** | **2355** | **R$ 2.044.750,69** | **R$ 18.263.997,59** | **R$ 16.832.751,33** | **R$ 2.044.750,69** | **R$ 35.096.748,92** |
| **abril de 2025** | **2579** | **2330** | **R$ 2.037.740,11** | **R$ 18.172.846,52** | **R$ 16.711.379,18** | **R$ 2.037.740,11** | **R$ 34.884.225,70** |
| **maio de 2025** | **2562** | **2327** | **R$ 2.030.627,94** | **R$ 17.756.235,45** | **R$ 16.378.622,95** | **R$ 2.030.627,94** | **R$ 34.134.858,40** |
| **junho de 2025** | **2534** | **2297** | **R$ 2.010.371,66** | **R$ 17.827.596,82** | **R$ 16.608.351,34** | **R$ 2.010.371,66** | **R$ 34.435.948,16** |
| **julho de 2025** | **2527** | **2292** | **R$ 1.973.765,55** | **R$ 17.921.646,92** | **R$ 16.652.482,14** | **R$ 1.973.765,55** | **R$ 34.574.129,06** |
| **agosto de 2025** | **2527** | **2292** | **R$ 2.074.347,35** | **R$ 17.959.245,32** | **R$ 16.766.431,95** | **R$ 2.074.347,35** | **R$ 34.725.677,27** |
| **setembro de 2025** | **2493** | **2275** | **R$ 2.054.355,39** | **R$ 17.775.097,41** | **R$ 16.738.729,46** | **R$ 2.054.355,39** | **R$ 34.513.826,87** |
| ALEMA | 33 | 35 | R$ 64.581,37 | R$ 592.557,42 | R$ 270.173,46 | R$ 64.581,37 | R$ 862.730,88 |
| DPE MA | | | R$ 0,00 | R$ 0,00 | R$ 0,00 | R$ 0,00 | R$ 0,00 |
| EXECUTIVO CIVIL | 2339 | 2008 | R$ 1.158.236,57 | R$ 14.173.510,80 | R$ 11.859.253,50 | R$ 1.158.236,57 | R$ 26.032.764,30 |
| MPE MA | 26 | 39 | R$ 340.341,71 | R$ 1.148.859,92 | R$ 1.335.508,95 | R$ 340.341,71 | R$ 2.484.368,87 |
| TCE MA | 18 | 22 | R$ 127.129,42 | R$ 546.196,57 | R$ 527.163,48 | R$ 127.129,42 | R$ 1.073.360,05 |
| TJ MA | 77 | 171 | R$ 364.066,32 | R$ 1.313.972,70 | R$ 2.746.630,07 | R$ 364.066,32 | R$ 4.060.602,77 |
| **Total** | | | **R$ 18.189.997,10** | **R$ 162.051.479,54** | **R$ 150.229.474,63** | **R$ 18.189.997,10** | **R$ 312.280.954,17** |