

IPREV/MA

RELATÓRIO DE RECEITAS E DESPESAS PREVIDENCIÁRIAS

AGOSTO 2025

FUNDO EM CAPITALIZAÇÃO - FEPA

agosto de 2025

R$ 135.795.624,04
Receita

R$ 207.618.566,31
Despesa

-R$ 71.822.942,27
Resultado Previdenciário

2025

R$ 1.063.803.431,23
Receita

R$ 1.627.917.913,11
Despesa

-R$ 564.114.481,88
Resultado

R$ 5.710.893,67
Outras receitas no mês*

R$ 66.067.126,60
Outras receitas no ano

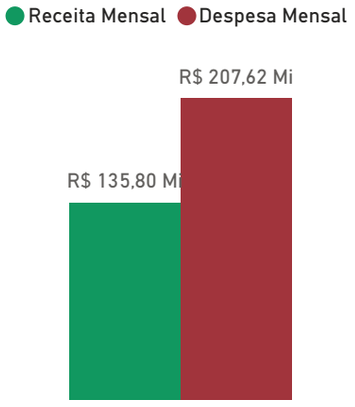

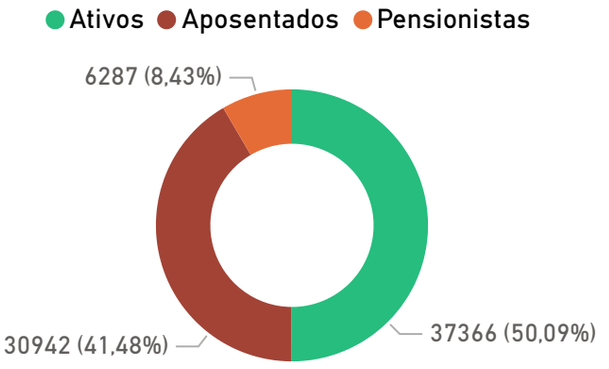

Mês	Ativos	Aposentados	Pensionistas	Receita de Ativos	Receita de Benefícios	Despesa de Aposentados	Despesa de Pensionistas	Receita Total	Despesa Total
janeiro de 2025	**37971**	**30614**	**6268**	**R$ 120.468.937,72**	**R$ 4.857.921,84**	**R$ 165.186.586,40**	**R$ 27.848.289,95**	**R$ 125.326.859,56**	**R$ 193.034.876,35**
fevereiro de 2025	**37952**	**30671**	**6269**	**R$ 131.198.905,87**	**R$ 5.100.847,13**	**R$ 178.263.198,94**	**R$ 30.217.481,61**	**R$ 136.299.753,00**	**R$ 208.480.680,55**
março de 2025	**38216**	**30728**	**6290**	**R$ 126.424.444,81**	**R$ 5.103.452,94**	**R$ 173.019.054,70**	**R$ 29.313.620,61**	**R$ 131.527.897,75**	**R$ 202.332.675,31**
abril de 2025	**37771**	**30723**	**6263**	**R$ 127.248.286,62**	**R$ 5.099.010,61**	**R$ 173.047.876,51**	**R$ 29.332.800,86**	**R$ 132.347.297,23**	**R$ 202.380.677,37**
maio de 2025	**37685**	**30783**	**6281**	**R$ 127.445.721,46**	**R$ 5.130.368,83**	**R$ 173.796.704,10**	**R$ 29.448.304,07**	**R$ 132.576.090,29**	**R$ 203.245.008,17**
junho de 2025	**37609**	**30784**	**6251**	**R$ 127.977.494,31**	**R$ 5.115.421,95**	**R$ 173.997.969,20**	**R$ 29.339.816,35**	**R$ 133.092.916,26**	**R$ 203.337.785,55**
julho de 2025	**37479**	**30922**	**6277**	**R$ 131.223.685,16**	**R$ 5.613.307,94**	**R$ 177.687.459,87**	**R$ 29.800.183,63**	**R$ 136.836.993,10**	**R$ 207.487.643,50**
agosto de 2025	**37366**	**30942**	**6287**	**R$ 130.263.534,86**	**R$ 5.532.089,18**	**R$ 177.812.390,24**	**R$ 29.806.176,07**	**R$ 135.795.624,04**	**R$ 207.618.566,31**
ALEMA	415	240	47	R$ 1.379.882,14	R$ 138.179,72	R$ 2.620.875,91	R$ 305.758,08	R$ 1.518.061,86	R$ 2.926.633,99
DPE MA	295			R$ 4.806.653,13	R$ 0,00	R$ 0,00	R$ 0,00	R$ 4.806.653,13	R$ 0,00
EXECUTIVO CIVIL	31322	30193	6016	R$ 84.705.938,53	R$ 3.803.779,43	R$ 163.225.510,08	R$ 26.532.097,77	R$ 88.509.717,96	R$ 189.757.607,85
MPE MA	922	78	39	R$ 9.817.098,05	R$ 405.582,40	R$ 2.652.997,72	R$ 596.326,51	R$ 10.222.680,45	R$ 3.249.324,23
TCE MA	280	90	15	R$ 4.806.657,45	R$ 364.288,52	R$ 2.833.845,54	R$ 258.422,59	R$ 5.170.945,97	R$ 3.092.268,13
TJ MA	4132	341	170	R$ 24.747.305,56	R$ 820.259,11	R$ 6.479.160,99	R$ 2.113.571,12	R$ 25.567.564,67	R$ 8.592.732,11
Total				**R$ 1.022.251.010,81**	**R$ 41.552.420,42**	**R$ 1.392.811.239,96**	**R$ 235.106.673,15**	**R$ 1.063.803.431,23**	**R$ 1.627.917.913,11**

**Receitas correntes e de capital não oriundas de contribuições previdenciárias, servidor e patronal. Não compõe resultado previdenciário.*

SISTEMA DE PROTEÇÃO SOCIAL MILITAR - SPSM

agosto de 2025

R$ 18.049.274,81	R$ 66.921.359,82	-R$ 48.872.085,01
Receita	Despesa	Resultado

2025

R$ 134.822.293,29	R$ 498.038.360,41	-R$ 363.216.067,12
Receita	Despesa	Resultado

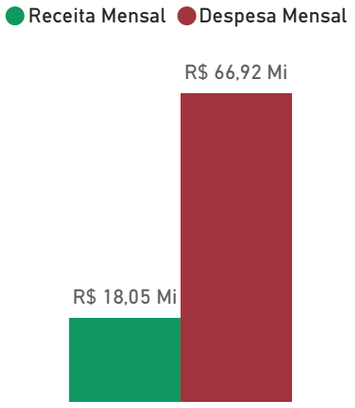

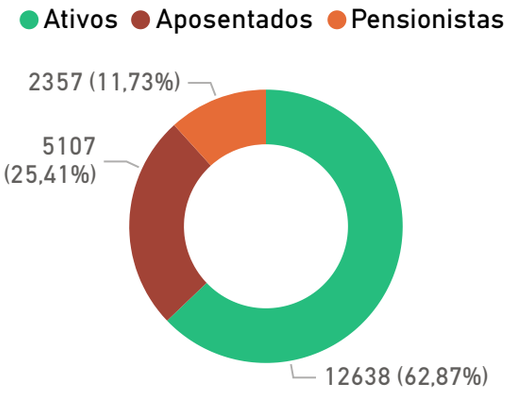

Mês	Ativos	Aposentados	Pensionistas	Receita de Ativos	Receita de Benefícios	Despesa de Aposentados	Despesa de Pensionistas	Receita Total	Despesa Total
⊞ janeiro de 2025	12554	5024	2343	R$ 9.954.960,53	R$ 6.371.753,39	R$ 45.571.836,17	R$ 14.620.072,50	R$ 16.326.713,92	R$ 60.191.908,67
⊞ fevereiro de 2025	12537	5028	2339	R$ 9.989.648,05	R$ 6.441.063,35	R$ 45.599.749,07	R$ 15.197.527,74	R$ 16.430.711,40	R$ 60.797.276,81
⊞ março de 2025	12270	5038	2342	R$ 10.442.340,15	R$ 6.120.428,09	R$ 45.744.339,61	R$ 15.050.175,14	R$ 16.562.768,24	R$ 60.794.514,75
⊞ abril de 2025	12778	5027	2338	R$ 10.152.289,36	R$ 6.366.139,79	R$ 45.640.554,64	R$ 15.028.432,41	R$ 16.518.429,15	R$ 60.668.987,05
⊞ maio de 2025	12739	5057	2335	R$ 10.063.343,96	R$ 6.397.413,96	R$ 46.000.246,27	R$ 14.960.348,08	R$ 16.460.757,92	R$ 60.960.594,35
⊞ junho de 2025	12724	5048	2331	R$ 10.087.911,10	R$ 6.384.051,47	R$ 45.870.083,68	R$ 14.966.088,49	R$ 16.471.962,57	R$ 60.836.172,17
⊞ julho de 2025	12660	5090	2345	R$ 10.984.321,58	R$ 7.017.353,70	R$ 50.652.092,98	R$ 16.215.453,81	R$ 18.001.675,28	R$ 66.867.546,79
⊟ agosto de 2025	12638	5107	2357	R$ 11.027.470,86	R$ 7.021.803,95	R$ 50.829.052,19	R$ 16.092.307,63	R$ 18.049.274,81	R$ 66.921.359,82
MILITAR	12638	5107	2357	R$ 11.027.470,86	R$ 7.021.803,95	R$ 50.829.052,19	R$ 16.092.307,63	R$ 18.049.274,81	R$ 66.921.359,82
Total				**R$ 82.702.285,59**	**R$ 52.120.007,70**	**R$ 375.907.954,61**	**R$ 122.130.405,80**	**R$ 134.822.293,29**	**R$ 498.038.360,41**

FUNDO EM REPARTIÇÃO - TESOURO

agosto de 2025

R$ 2.074.347,35	R$ 34.725.677,27	-R$ 32.651.329,92
Receita	Despesa	Resultado

2025

R$ 16.135.641,71	R$ 277.767.127,30	-R$ 261.631.485,59
Receita	Despesa	Resultado



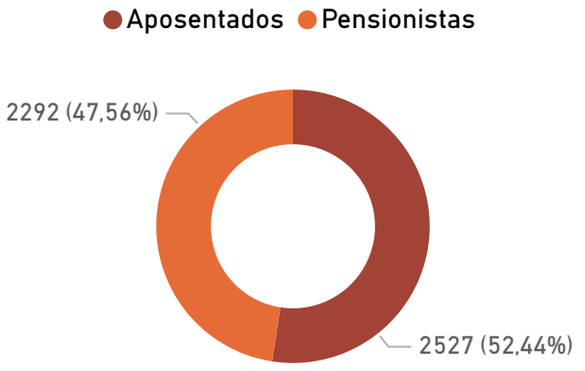

Mês	Aposentados	Pensionistas	Receita de Benefícios	Despesa de Aposentados	Despesa de Pensionistas	Receita Total	Despesa Total
janeiro de 2025	**2617**	**2369**	**R$ 1.928.746,87**	**R$ 17.756.235,45**	**R$ 16.378.622,95**	**R$ 1.928.746,87**	**R$ 34.134.858,40**
fevereiro de 2025	**2612**	**2365**	**R$ 2.035.291,54**	**R$ 18.618.578,06**	**R$ 17.162.103,33**	**R$ 2.035.291,54**	**R$ 35.780.681,39**
março de 2025	**2599**	**2355**	**R$ 2.044.750,69**	**R$ 18.263.997,59**	**R$ 16.832.751,33**	**R$ 2.044.750,69**	**R$ 35.096.748,92**
abril de 2025	**2579**	**2330**	**R$ 2.037.740,11**	**R$ 18.172.846,52**	**R$ 16.711.379,18**	**R$ 2.037.740,11**	**R$ 34.884.225,70**
maio de 2025	**2562**	**2327**	**R$ 2.030.627,94**	**R$ 17.756.235,45**	**R$ 16.378.622,95**	**R$ 2.030.627,94**	**R$ 34.134.858,40**
junho de 2025	**2534**	**2297**	**R$ 2.010.371,66**	**R$ 17.827.596,82**	**R$ 16.608.351,34**	**R$ 2.010.371,66**	**R$ 34.435.948,16**
julho de 2025	**2527**	**2292**	**R$ 1.973.765,55**	**R$ 17.921.646,92**	**R$ 16.652.482,14**	**R$ 1.973.765,55**	**R$ 34.574.129,06**
agosto de 2025	**2527**	**2292**	**R$ 2.074.347,35**	**R$ 17.959.245,32**	**R$ 16.766.431,95**	**R$ 2.074.347,35**	**R$ 34.725.677,27**
ALEMA	33	37	R$ 64.691,63	R$ 592.557,42	R$ 284.407,61	R$ 64.691,63	R$ 876.965,03
DPE MA			R$ 0,00	R$ 0,00	R$ 0,00	R$ 0,00	R$ 0,00
EXECUTIVO CIVIL	2374	2023	R$ 1.152.778,00	R$ 14.317.365,52	R$ 11.786.733,65	R$ 1.152.778,00	R$ 26.104.099,17
MPE MA	26	40	R$ 340.445,47	R$ 1.149.462,08	R$ 1.335.508,95	R$ 340.445,47	R$ 2.484.971,03
TCE MA	18	22	R$ 127.129,42	R$ 546.196,57	R$ 527.163,48	R$ 127.129,42	R$ 1.073.360,05
TJ MA	76	170	R$ 389.302,83	R$ 1.353.663,73	R$ 2.832.618,26	R$ 389.302,83	R$ 4.186.281,99
Total			**R$ 16.135.641,71**	**R$ 144.276.382,13**	**R$ 133.490.745,17**	**R$ 16.135.641,71**	**R$ 277.767.127,30**